

Créer une question Glisser-déposer une image



 Moodle

 Enseignant

Introduction

Moodle est une plateforme d'apprentissage en ligne qui fournit de puissants outils centrés sur l'apprenant et des environnements collaboratifs d'apprentissage.

Problème évoqué

Dans le cadre du service de continuité pédagogique, de nombreux enseignants déposent leurs cours dans le Moodle intégré à l'ENT ECLAT-BFC. La poursuite des évaluations est nécessaire pour faire réussir nos élèves. Comment évaluer à distance, quel outil utiliser ?

Solution proposée

Moodle dispose de l'activité « **Test** » qui permet à l'enseignant de concevoir et gérer des tests comportant des questions de divers types, notamment des questions à choix multiples, vrai-faux, de correspondances, à réponses courtes ou calculées. Pour certains types de questions, la correction est automatique et l'enseignant peut transmettre aux élèves des rétroactions (Feedback).

Ressources

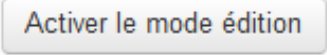


- http://dane.ac-dijon.fr/scenari/test_moodle/co/module_Cours.html

La création des questions peut se faire dans la banque de questions ou directement dans un test.

Les questions peuvent être réutilisées dans plusieurs tests d'un même cours.

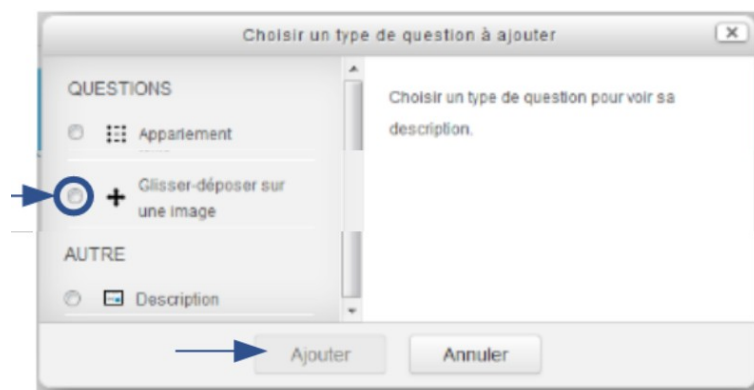
Au travers de la banque de questions, les questions peuvent être mutualisées pour l'ensemble des cours classés dans une même catégorie et à plusieurs niveaux (composantes > types de diplômes> années de diplômes). Les questions classées dans ces 3 types de catégories peuvent alors être utilisées par d'autres enseignants.

Nous allons maintenant créer des questions directement dans un test :

1. Activez le mode édition 
2. Entrez dans le test, cliquez sur le titre   **Seconde guerre mondiale : origines** du test
3. Cliquez sur le bouton « Modifier le test » (ou sur le lien du même nom dans le bloc « Administration > Administration du test » colonne de gauche)
4. Cliquez sur le lien « Ajouter » (à droite) et choisissez « + une question »



5. Choisissez le type de question voulu et cliquez sur le bouton « Ajouter »



6. Indiquez le « Nom de la question »

Conseil : Dans le champ « Nom de la question », reprenez le nom de la catégorie **pour une meilleure lisibilité** au sein de la banque de questions et lors de l'ajout de celles-ci dans votre test.

7. Renseignez la question dans l'espace « Texte de la question »

Modification d'un glisser-déposer sur une image

[▶ Tout déplier](#)

▼ Généraux

Catégorie actuelle Histoire 3ème (5) Utiliser cette catégorie

Enregistrer dans la catégorie Histoire 3ème (5)

Nom de question * Question 5

Texte de la question *



Voici quelques personnages importants de la Seconde Guerre Mondiale. Faites correspondre le nom avec la bonne photographie.

8. Paramétrer la question glisser_déposer une image 

Ce type de question permet de glisser et de déposer des images ou des mots (présentés comme des étiquettes) dans des zones prédéfinies et visibles sur une image de fond.

1. Dépliez et paramétrez la section « Généraux » :

Modification d'un glisser-déposer sur une image

[▶ Tout déplier](#)


▼ Généraux

Catégorie actuelle Histoire 3ème (5) Utiliser cette catégorie

Enregistrer dans la catégorie Histoire 3ème (5)


Nom de question * Question 5


Texte de la question *



Voici quelques personnages importants de la Seconde Guerre Mondiale. Faites correspondre le nom avec la bonne photographie.

Note par défaut * 6

Feedback général 




- Franklin Delano Roosevelt, président américain pendant la guerre et un des Trois Grands ;
- Winston Churchill, premier ministre britannique pendant la guerre, aussi un des Trois Grands ;
- Charles de Gaulle, chef des Forces Françaises Libres. Il a lancé l'appel du 18 Juin 1940 et organisé la Résistance française ; Joseph Staline, dictateur soviétique, chef de l'URSS et aussi un des Trois Grands ;
- Adolf Hitler, dictateur allemand, chef du NSDAP (parti nazi), il est nommé chancelier par le président Hindenburg en 1933. Il est le principal responsable de la guerre à cause de sa politique expansionniste, belliqueuse et raciale ;
- Benito Mussolini, dictateur italien, à la tête du parti fasciste italien. Allié d'Hitler ;
- Hirohito, empereur japonais ;
- Maréchal Bétain, général et homme politique français, à la tête du mouvement français dès 1940. Il


2. Dépliez et paramétrez la section « Aperçu » :

▼ Aperçu

Sélectionnez un fichier image de fond, définissez des éléments à glisser-déposer sur l'image de fond où ces éléments doivent être placés.

Image de fond





[montage_trouver_image_600x400.png](#) - Vous pouvez glisser des fichiers ici pour les ajouter.

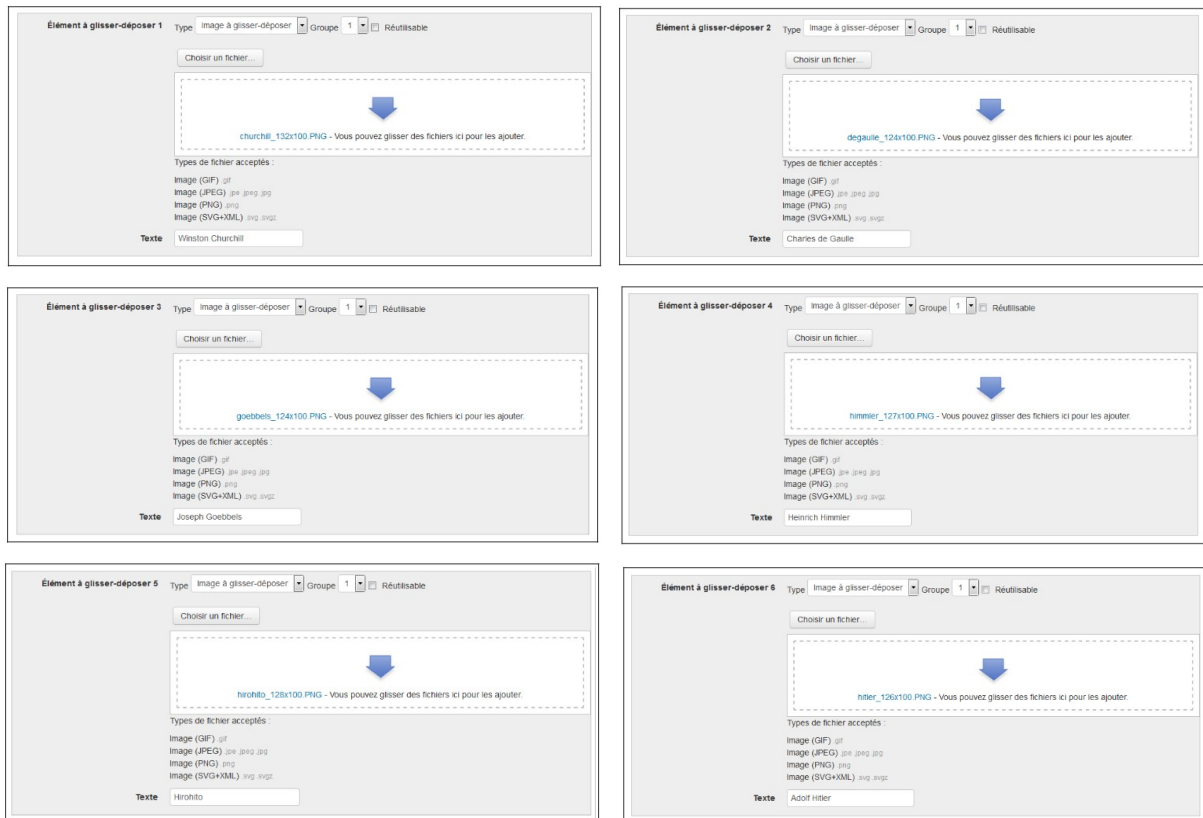
Types de fichier acceptés :

- Image (GIF) .gif
- Image (JPEG) .jpe .jpeg .jpg
- Image (PNG) .png
- Image (SVG+XML) .svg .svgz

3. Dépliez et paramétrez la section « Éléments à glisser-déposer » :

1. Choisissez le Type de réponse « Image à glisser-déposer » dans le menu déroulant ;

2. Choisissez le Groupe de réponse. Le groupe permet de regrouper différentes réponses par une couleur ;
3. Cochez la case « **Réutilisable** », si vous souhaitez que la réponse soit utilisable plusieurs fois ;
4. Déposez votre image avec le bouton « **Choisir un fichier** » ou en glissant le fichier dans l'espace disponible à cet effet ;
5. Inscrivez la réponse dans le champ « **Texte** ».



4. Dépliez et paramétrez la section « **Zones de glisser-déposer** » :

1. Choisissez pour chacune des zones de glisser-déposer un élément dans le menu déroulant. **Chacun des éléments s'affichera sous l'image de fond** ;
2. Glissez les éléments au bon endroit sur l'image de fond. **Les coordonnées gauche et haut s'inscriront automatiquement.**

Zones de glisser-déposer

Zone de glisser-déposer 1 Gauche Haut Élément à glisser-déposer
 1. Winston Churchill (churchill_132x100.PNG) Texte Churchill

Zone de glisser-déposer 2 Gauche Haut Élément à glisser-déposer
 2. Charles de Gaulle (degaulle_124x100.PNG) Texte De Gaulle

Zone de glisser-déposer 3 Gauche Haut Élément à glisser-déposer
 3. Joseph Goebbels (goebbels_124x100.PNG) Texte Goebbels

Zone de glisser-déposer 4 Gauche Haut Élément à glisser-déposer
 4. Heinrich Himmler (himmler_127x100.PNG) Texte Himmler



Nous ne modifierons pas les sections « Feedback combiné », « Tentatives multiples » et « Tags ».

5. Enregistrez la question

Enregistrer

Annuler

Voici ce que l'élève observera :

Question 5

Pas encore répondu

Noté sur 1,00

Marquer la question

Modifier la question

Voici quelques personnages importants de la Seconde Guerre Mondiale. Faites correspondre le nom avec la bonne photographie.

| | | | | | |
|--------|-----------|-----------|-----------|----------|----------|
| | | | | | |
| Pétain | Staline | Churchill | De Gaulle | Himmler | Hitler |
| | | | | | |
| Moulin | Mussolini | Roosevelt | Laval | Hirohito | Goebbels |